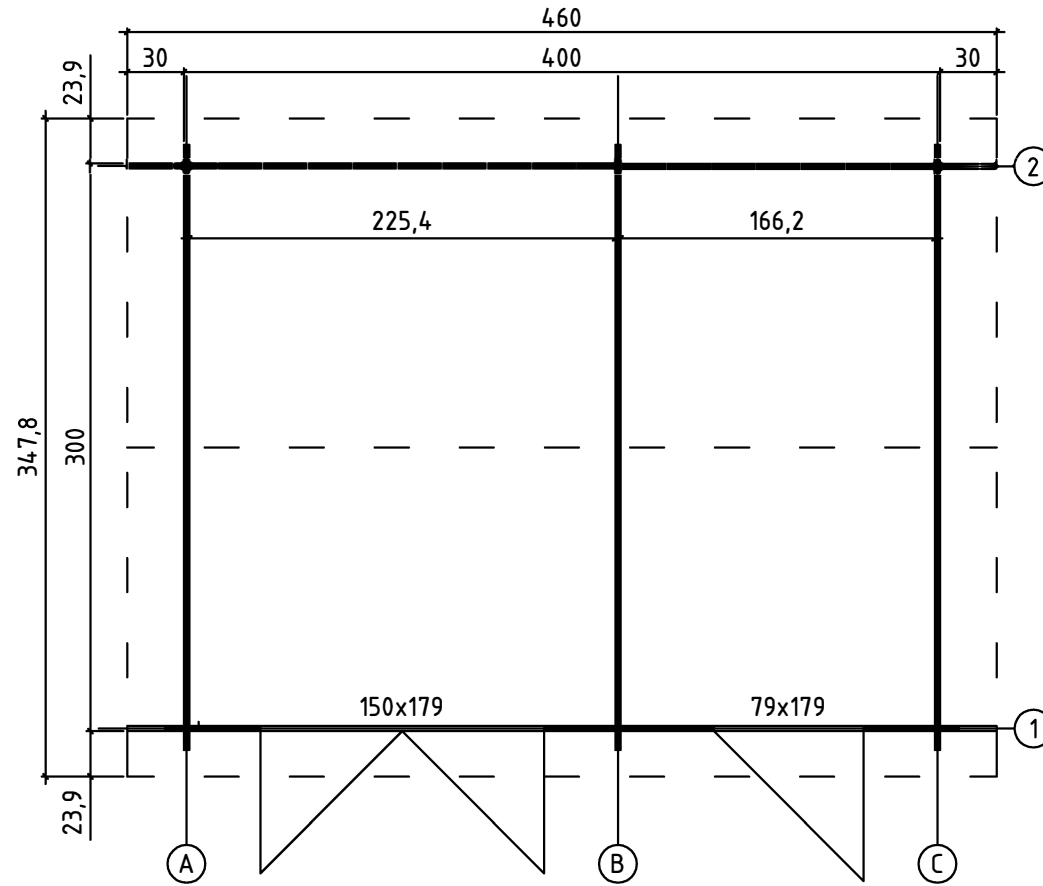


Esra B
1/8

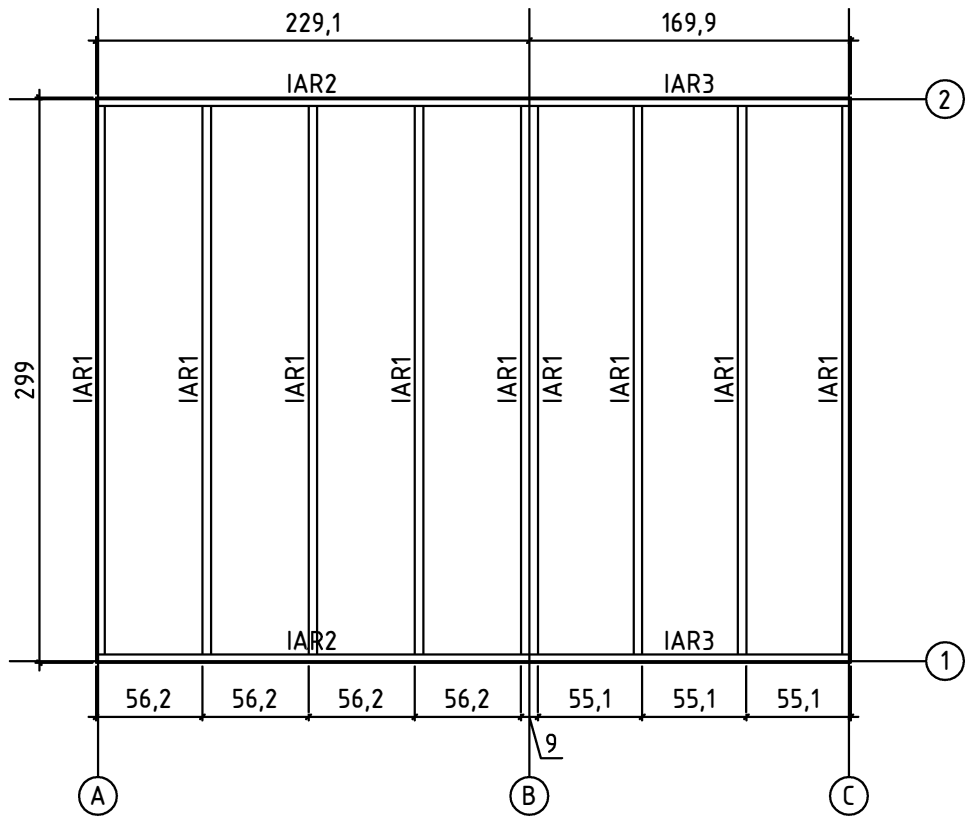


16.05.2016

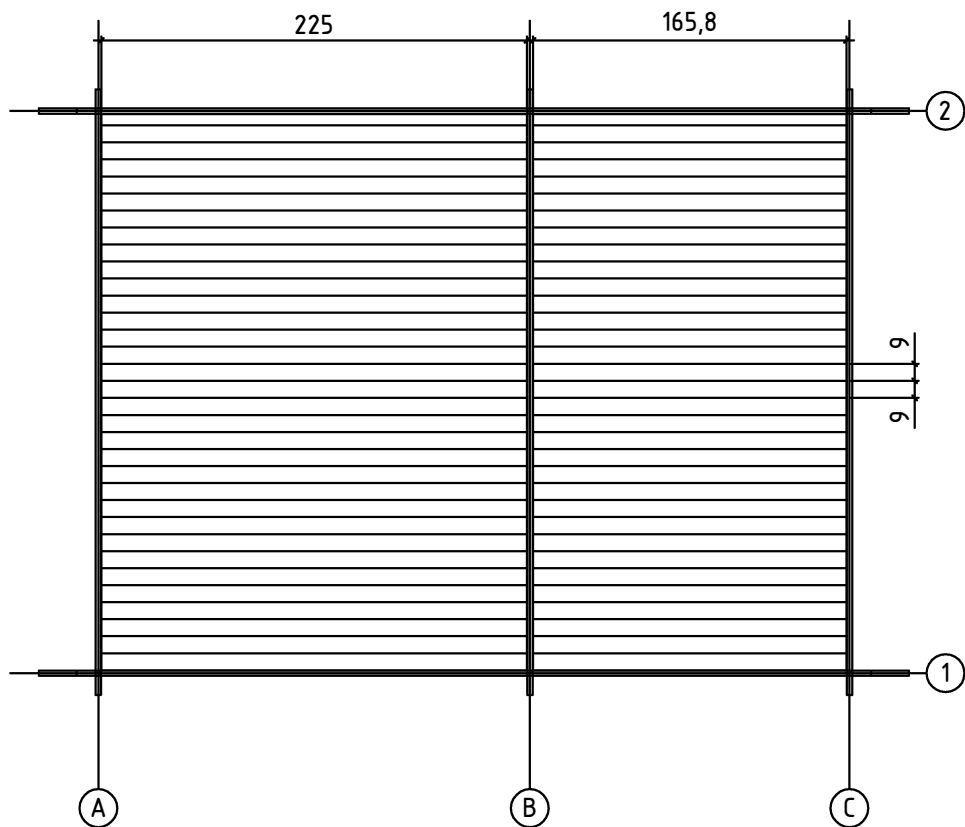
GROUNDPLAN - GRUNDPLAN - PLAN DE MASSE

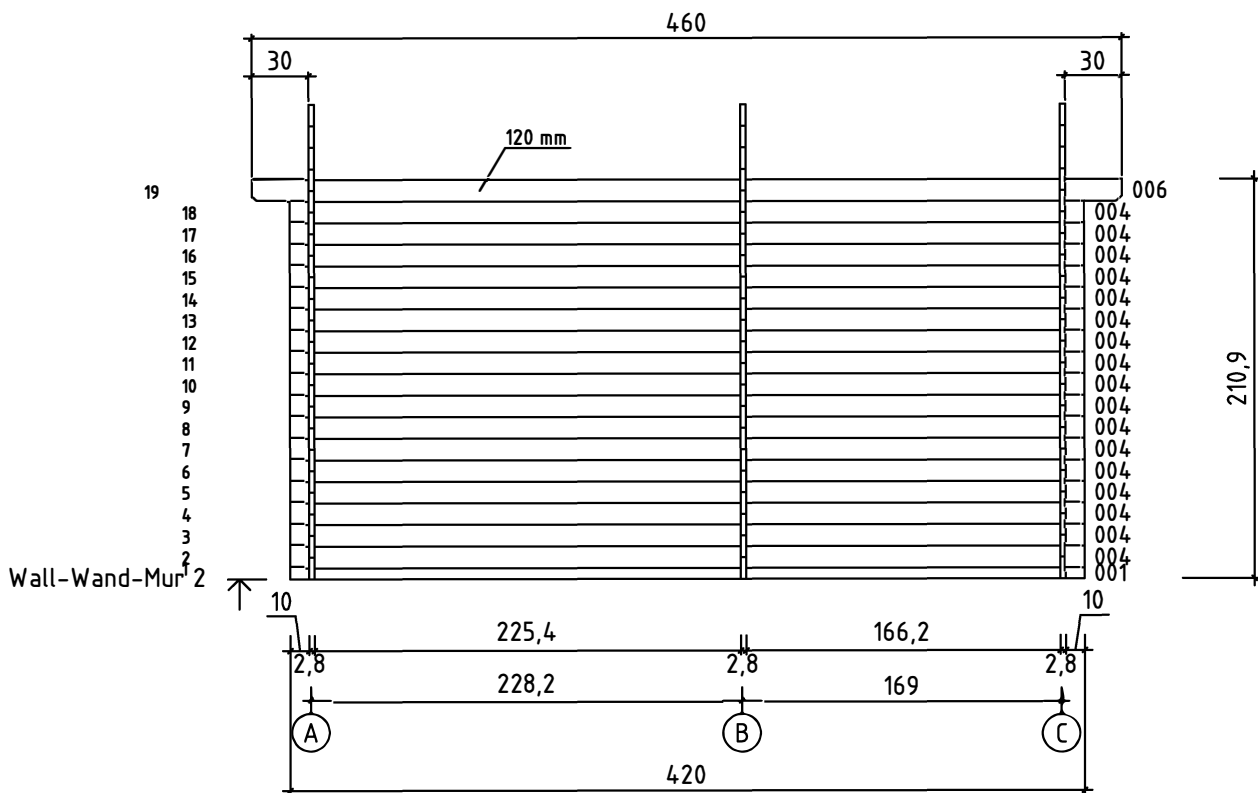
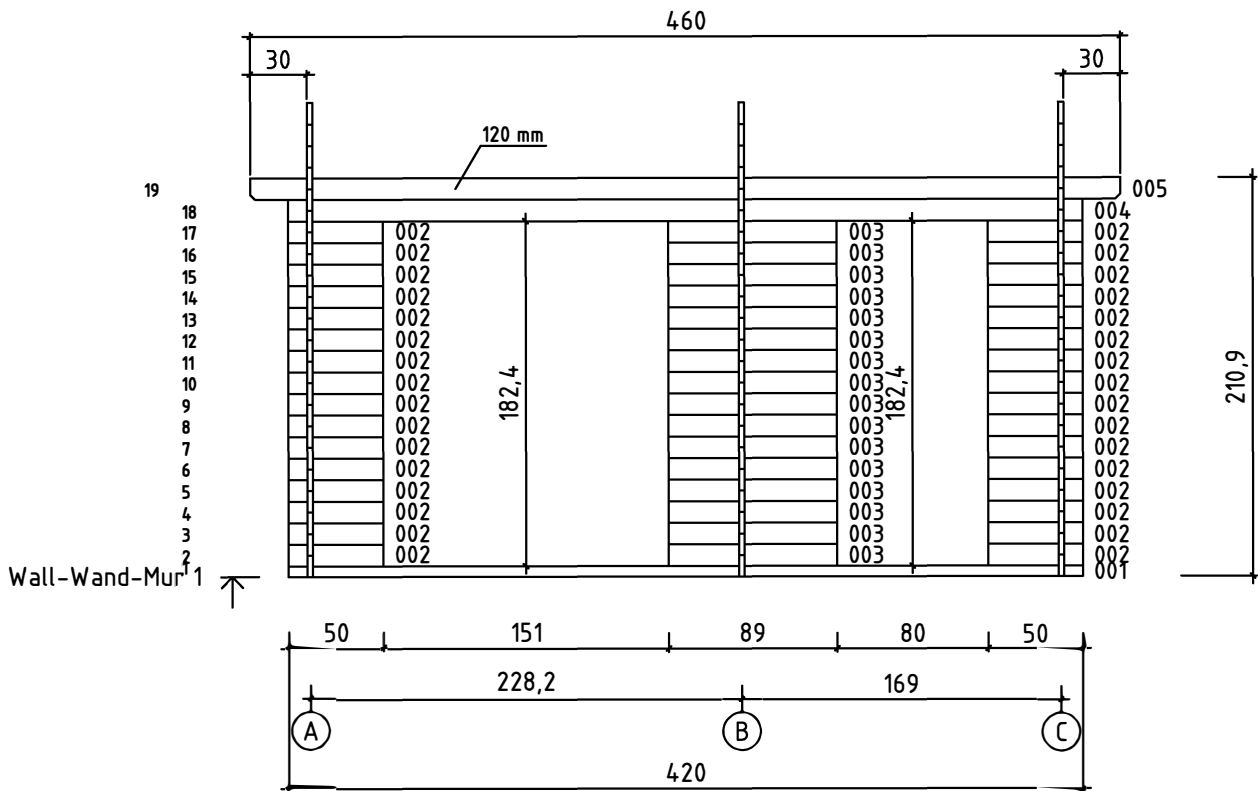


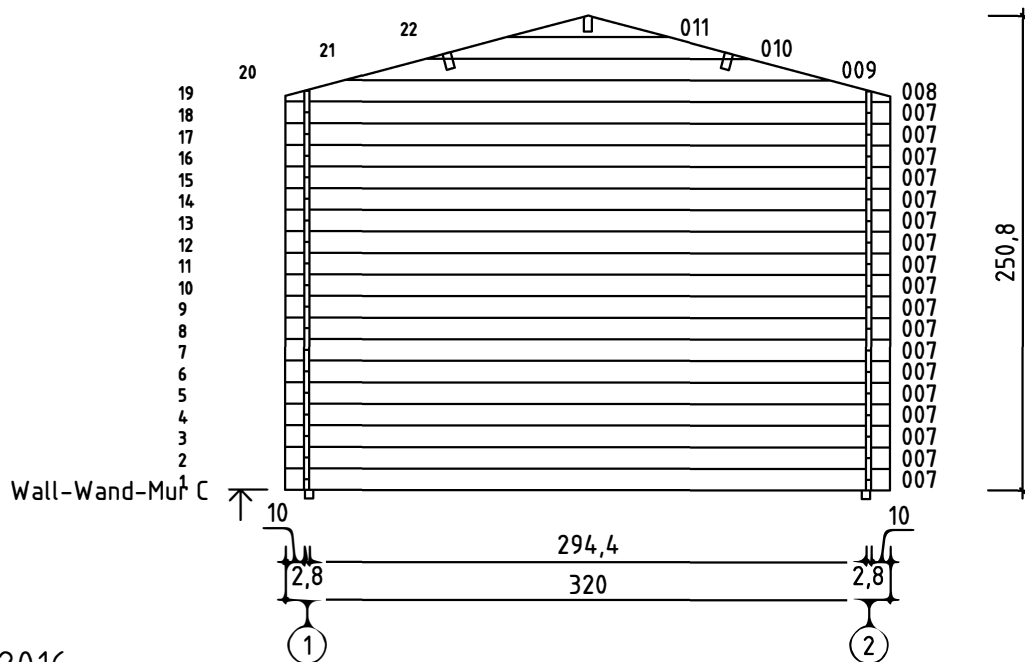
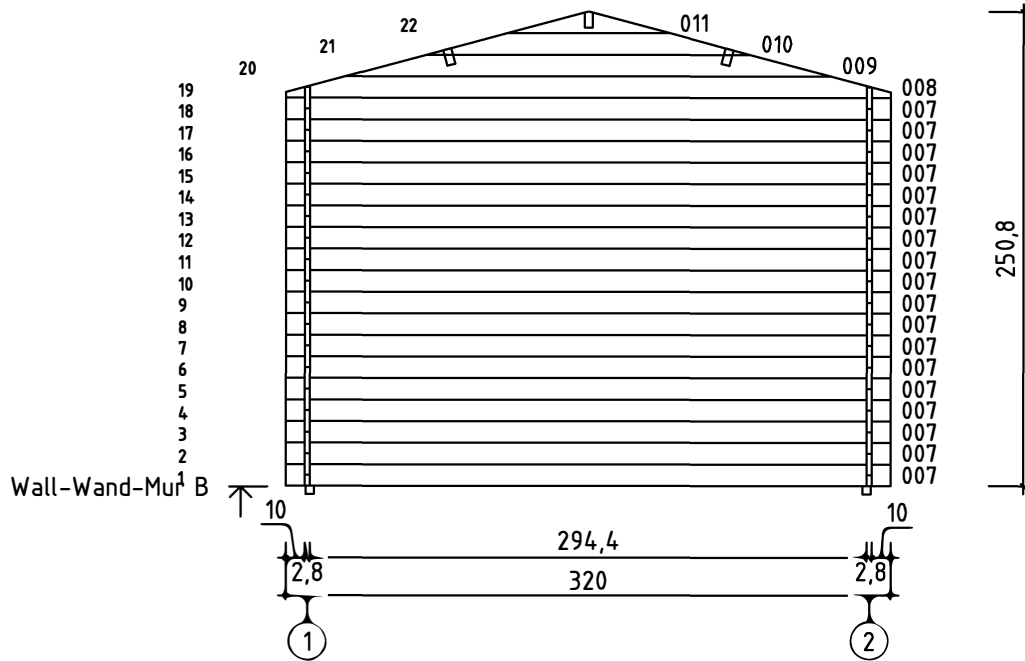
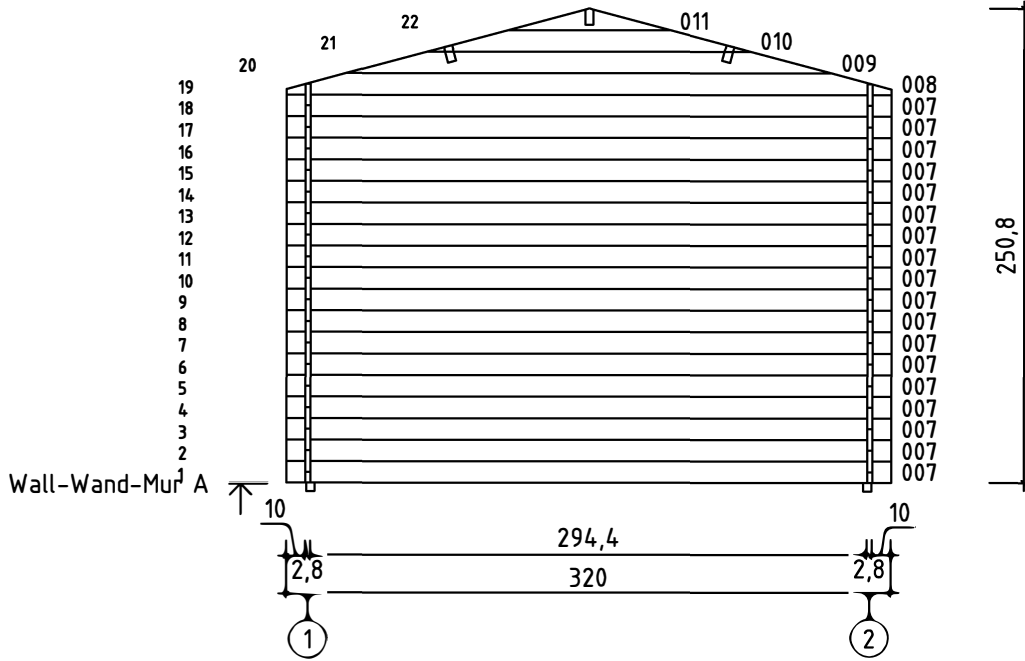
FOUNDATION - FUNDAMENT - FONDATION












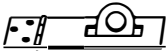



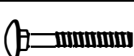



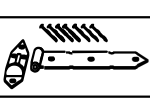

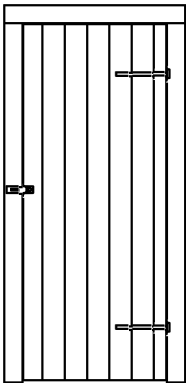
FLOOR BOARDS -FUSSBODENBRETTER - PLAN POSE PLANCHER







Pos	16.05.2016	Piecelist - Stücklist - Liste des composants	6/8	Q.	P. (mm)	L. (mm)
001				2	28x57	4200
002				32	28x114	500
003				16	28x114	890
004				18	28x114	4200
005				1	28x120	4600
006				1	28x120	4600
007				54	28x114	3200
WA-1 WB-1 WC-1				3		
IAR1	FOUNDATION - FUNDAMENT - FONDATION			9	45x45	2900
IAR2	FOUNDATION - FUNDAMENT - FONDATION			2	45x45	2291
IAR3	FOUNDATION - FUNDAMENT - FONDATION			2	45x45	1699
PR1	ROOF BEAM - DACHBALKEN - PANNE DE TOIT			1	44x140	4600
APR1	ROOF BEAM - DACHBALKEN - PANNE DE TOIT			2	44x140	4600
	FLOOR BOARDS - FUSSBODENBRETTER - LAME DE PLANCHER			33	90x18	2250
	FLOOR BOARDS - FUSSBODENBRETTER - LAME DE PLANCHER			33	90x18	1658
DB	ROOF BOARDS - DACHBRETTER - VOLIGES			104	90x18	1800
	FLOOR FILLET-FUSSBODENLEISTE - CORNIERE DE FINITION DU PLANCHER				18x18	19.58
DPL	ROOFING FELT FILLET - DACHPAPPENLEISTE - - BAGUETTE DE FIXATION DU FEUTRE BITUMEUX			4	18x58	1850
TB-1	EAVES BOARD - TRAUFBRETT - BANDEAU DE TOIT			4	18x90	2300
DRV-1	ROOF EDGE REINFORCEMENT - DACHRANDVERSTÄRKUNG - - CORNIERE DE RENFORT DE BORD DE TOIT			4	28x34	2300
GL	GABLE MOULDING - GIEBELLEISTE - - PLANCHE DE RIVE			4	18x120	1850
KFS-1	STORM PROTECTION - STURMLEISTE - - LATTE ANTI-TEMPETE			4	22x45	2500
GS	GABLE SEGMENT-DECKBLATT - LOSANGE DE FINITION			2		
SH28	HAMMER BLOCK - SCHLAGHOLZ - CALLE DE FRAPPE 28mm			1		

Pos	16.05.2016	Piecelist - Stücklist - Liste des composants	7/8	Q.	P. (mm)	L. (mm)
HS16	SCREW FOR FUNDAMENT - SCHRAUBEN ZUR BEFESTIGUNG FUNDAMENT - - VIS POUR FONDATION		19	5x90		
HS16	SCREW FOR 1. WALL BEAM - SCHRAUBE FÜR 1. BOHLENREIHE - - VIS DE FIXATION DES FONDATIONS		6	5x90		
NF4	ZN NAIL FOR FLOOR - ZN NÄGEL FÜR FUSSBODENBRETTER - - CLOUS POUR PLANCHER		306	2x50		
NF2	ZN NAIL FOR FLOOR FILLET - ZN NÄGEL FÜR FUSSBODENLEISTE - - POINTE POUR CORNIERE DE FINITION DU PLANCHER		39	1.4x40		
HS18	SCREW FOR ROOF BEAMS - SCHRAUBEN FÜR DACHBALKEN - - VIS POUR PANNE DE TOIT		15	5x120		
NF4	ZN NAIL FOR ROOF - ZN NÄGEL FÜR DACHBRETTER - - POINTE POUR TOIT		326	2x50		
HS12	SCREW FOR EAVES BOARDS - SCHRAUBEN FÜR TRAUFBRETTER - - VIS DE FIXATION POUR BANDEAU DE TOIT		20	4x40		
HS12	SCREW FOR ROOF EDGE REINFORCEMENT - SCHRAUBEN FÜR DACHRANDVERSTÄRKUNG - VIS POUR RENFORT DE BORD DE TOIT		20	4x40		
HS9	SCREW FOR GABLE MOULDING - SCHRAUBEN FÜR GIEBELLEISTE - - VIS DE FIXATION POUR PLANCHE DE RIVE		24	3.5x50		
	PADLOCK HASP - PANZER ÜBERFALLE - LOQUET POUR CADENAS		2		114	
HS4	SCREW FOR FILLET - SCHRAUBE ZUR BEFESTIGUNG TÜRLEISTE - - VIS D'ASSEMBLAGE DU CADRE DE PORTE		5	3x30		
NF5	ZN NAIL FOR ROOFING FELT FILLET - ZN NÄGEL FÜR DACHPAPPENLEISTE - POINTE POUR BAGUETTE FIXATION FEUTRE BITUMEUX		20	2x40		
HS8	SCREW FOR GABLE SEGMENT - SCHRAUBEN FÜR DECKBLATT - - VIS POUR FIXATION LOSANGE DE FINITION		4	3.5x35		
BFS	BOLT FOR STORM PROTECTION - BOLZEN FÜR STURMLEISTE - - VIS POUR LAME ANTI-TEMPETE		8			
DFS	WASHER FOR STORM PROTECTION - DICHTSCHEIBE FÜR STURMLEISTE - - RONDELLE POUR LAME ANTI-TEMPETE		8			
SFS	NUT FOR STORM PROTECTION - SCHRAUBENMUTTER FÜR STURMLEISTE - ÉCROU POUR LAME ANTI-TEMPETE		8			
HS16	SCREW FOR DOOR JAMB - SCHRAUBE FÜR TÜRRAHMEN - - VIS DE FIXATION POUR MONTANT DE PORTE		8	5x90		
TT	HINGE FOR DOOR - TÜRRIEGEL - CHARNIERE DE PORTE		6		230	
HS7	SCREW FOR PADLOCK HASP - SCHRAUBEN FÜR PANZER ÜBERFALLE - - VIS DE FIXATION LOQUET POUR CADENAS		14	3.5x20		
	DOOR - TÜR - PORTE 790x1790 TZ		UL.1.100.IVP.Md	1		

